

Fecha de informe: 27 de septiembre de 2021

En la Ciudad Autónoma de Ceuta hasta la fecha se han diagnosticado **7535** casos acumulados de COVID-19.

El número total de fallecidos es de 128.

Incidencia acumulada a 14 días: 130,64 **RIESGO MEDIO**

Incidencia acumulada a 7 días: 55,82 **RIESGO MEDIO**

Porcentaje de casos con trazabilidad: 80.85 % **NUEVA NORMALIDAD**

Tendencia de casos diagnosticados: -25,4% **RIESGO BAJO**

Incidencia acumulada 65 o más años a 14 días: 114,94 **RIESGO ALTO**

Incidencia acumulada 65 o más años a 7 días: 47,89 **RIESGO MEDIO**

Porcentaje de hospitalizados: 3.50% **RIESGO BAJO**

Porcentaje de hospitalizados en UCI: 0.00% **NUEVA NORMALIDAD**

Número de casos diagnosticados en el día de ayer: 5

NIVEL DE ALERTA 1

Distribución por sexo

Hombres: 4

Mujeres: 1

Distribución por edad

EDAD	Nº CASOS	I.A. A 14 DÍAS
<15 años	2	172,05
15-19	1	90,79
20-29	0	100,3
30-39	0	151,34
40-49	1	118,65
50-59	1	147,11
60-69	0	76,37
70 y más	0	130,0

- Porcentaje de casos asintomáticos: 40,0 %

- Media fecha de inicio de síntomas y fecha de consulta: 1 días

- Media fecha de consulta y fecha de diagnóstico: 0 días

- Media de contactos por caso: 9

Agrupaciones de casos y brotes detectados el día anterior:

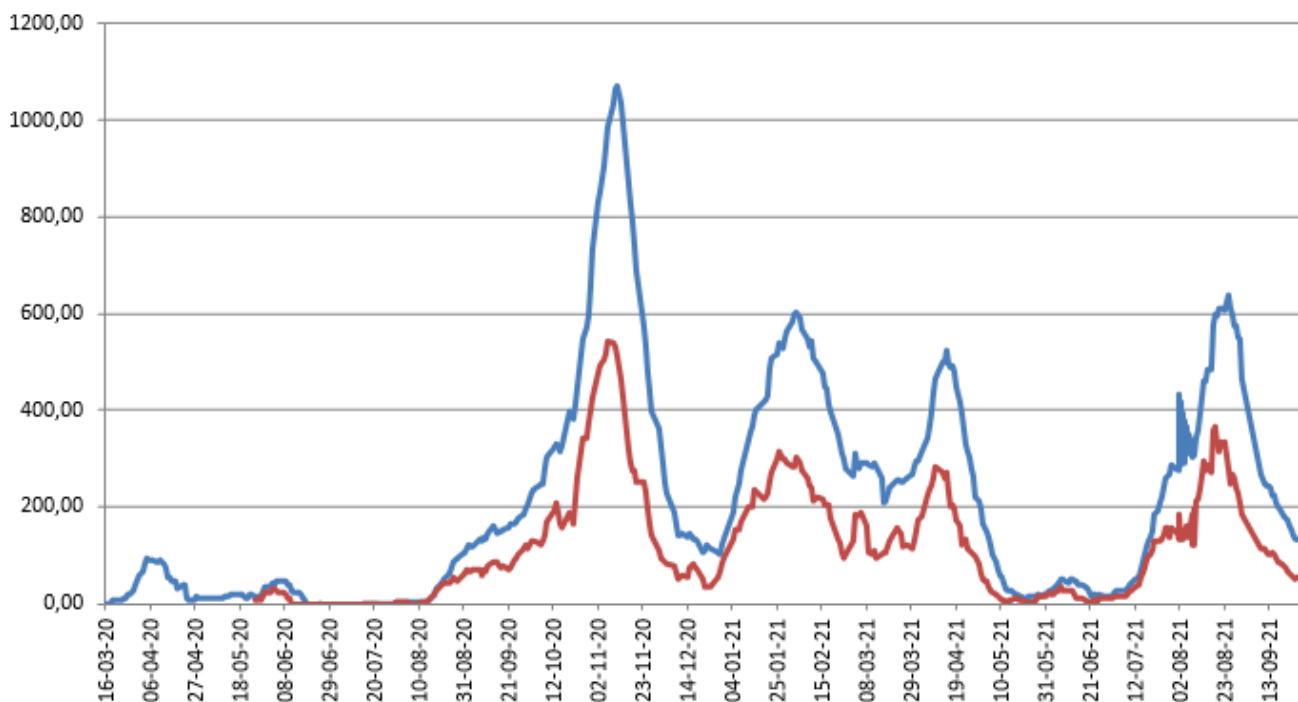
<u>AMBITO GENERAL</u>	<u>AMBITO ESPECÍFICO</u>	<u>Nº CASOS</u>
FAMILIAR		4
FAMILIAR		2
FAMILIAR		2

Los brotes declarables al CCAES corresponden únicamente a los que constan de 3 o más casos y no son familiares. Son los que aparecen en la actualización semanal del Ministerio que incluirá número de casos asociados.

Es importante resaltar que los resultados son provisionales y deben interpretarse con precaución por ser información dependiente del momento de su declaración. En las siguientes figuras se representan los datos

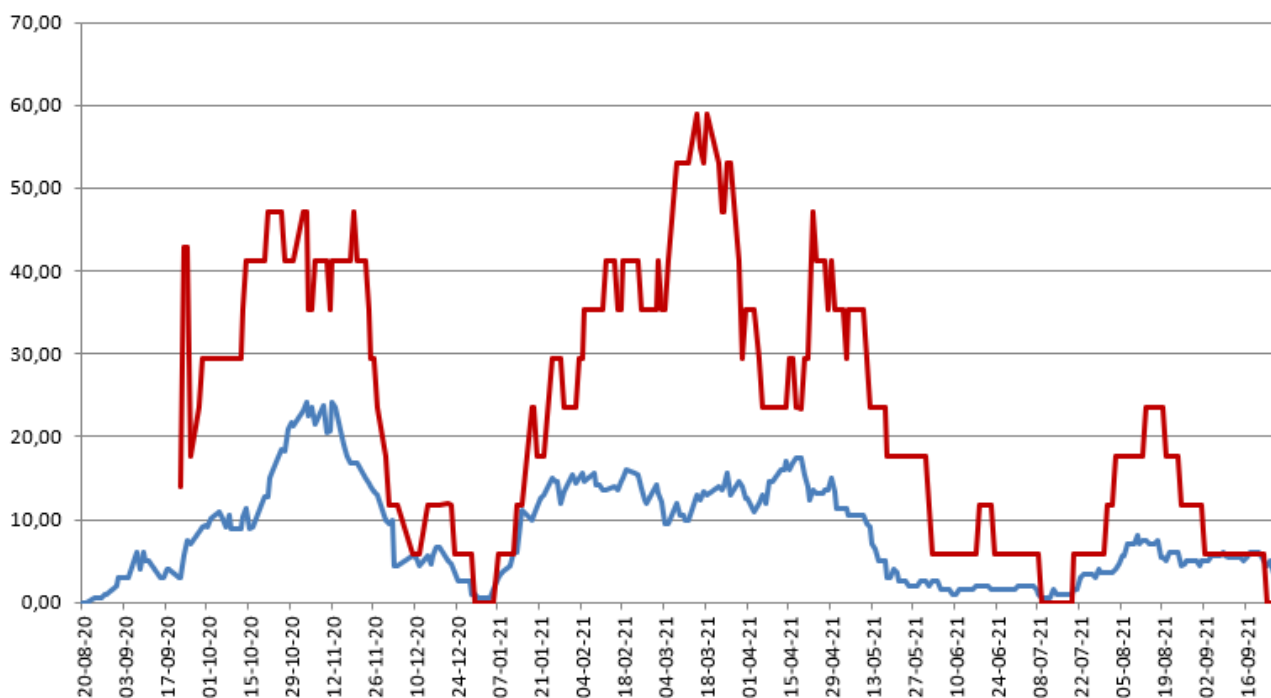
Incidencia Acumulada

— últ. 14 días — últ. 7 días



Porcentajes camas ocupadas

— Por Covid — En UCI Covid



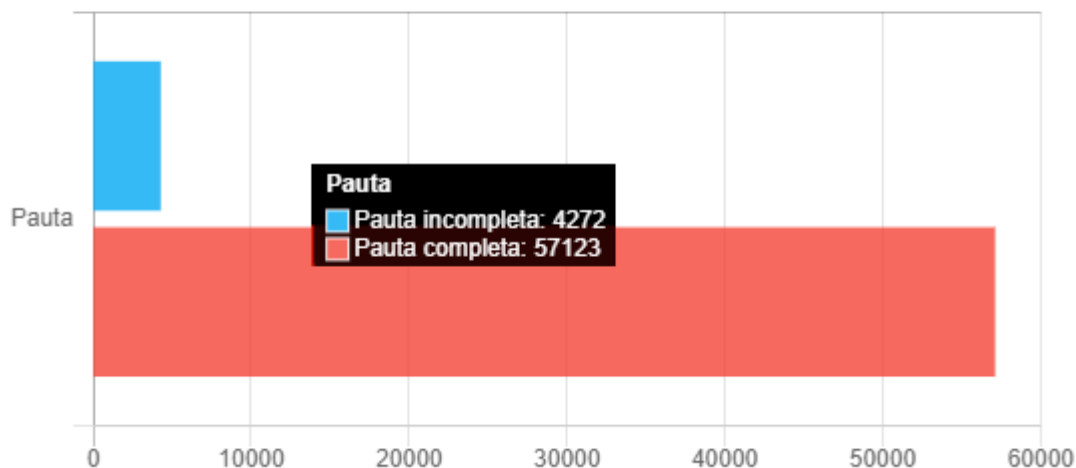
Vacunas recibidas en el día de ayer:0

Dosis acumuladas recibidas:140.230

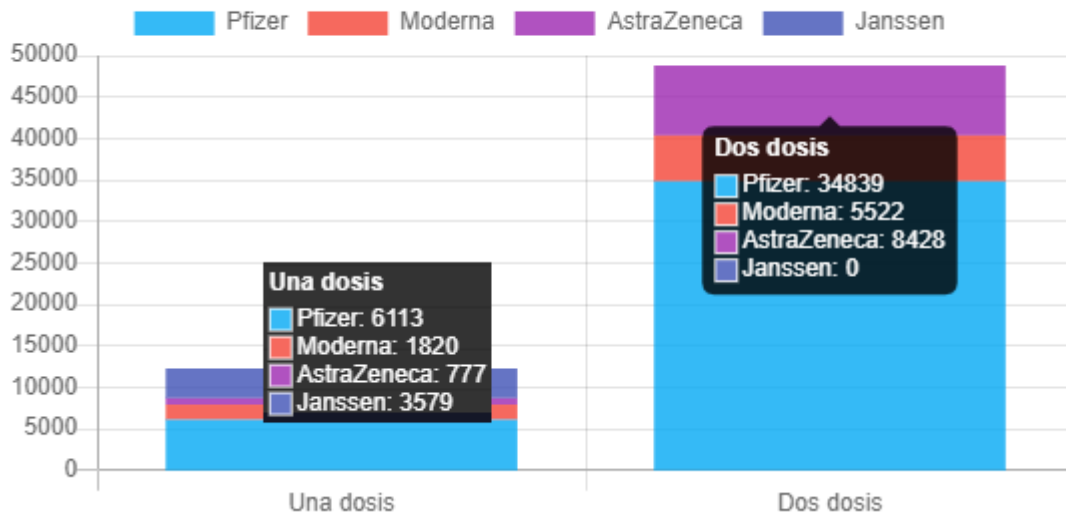
*Fuente de datos: REGVACU

Número de personas por pauta

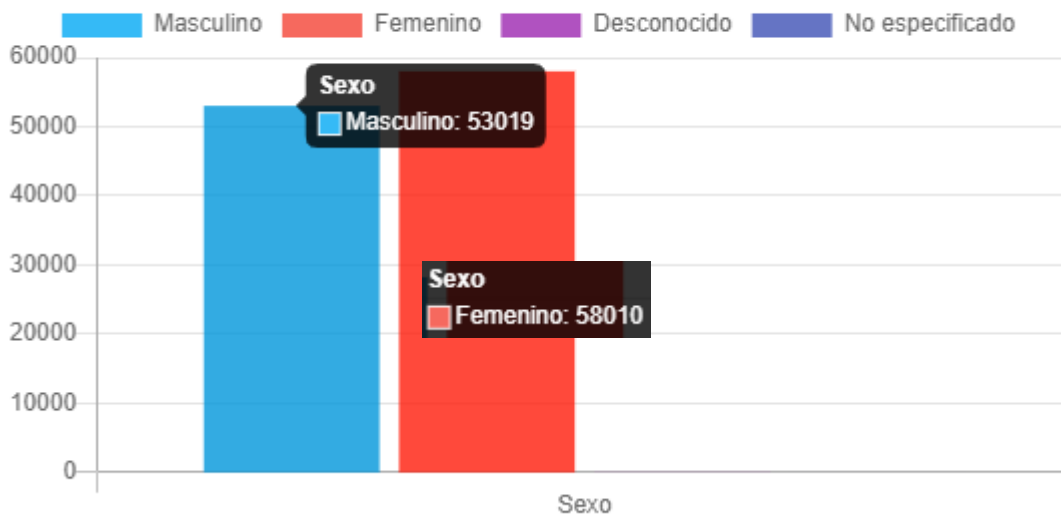
■ Pauta incompleta ■ Pauta completa



Dosis administradas por tipo de vacuna



Dosis administradas por sexo



Vacunados por edad

