

Fecha de informe: 13 de enero de 2023

En la Ciudad Autónoma de Ceuta hasta la fecha se han diagnosticado **24624** casos acumulados de COVID-19.

El número total de fallecidos es de 194.

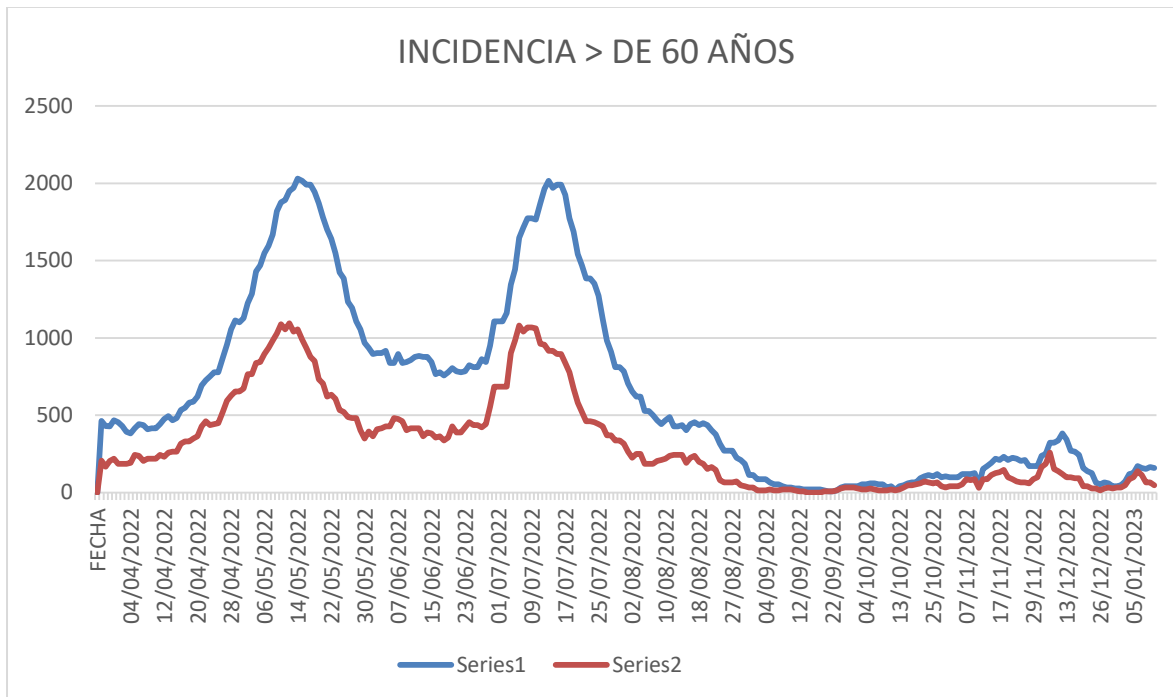
\*\* Casos nuevos notificados desde el último informe: 18

Datos consolidados el 12-01-2023

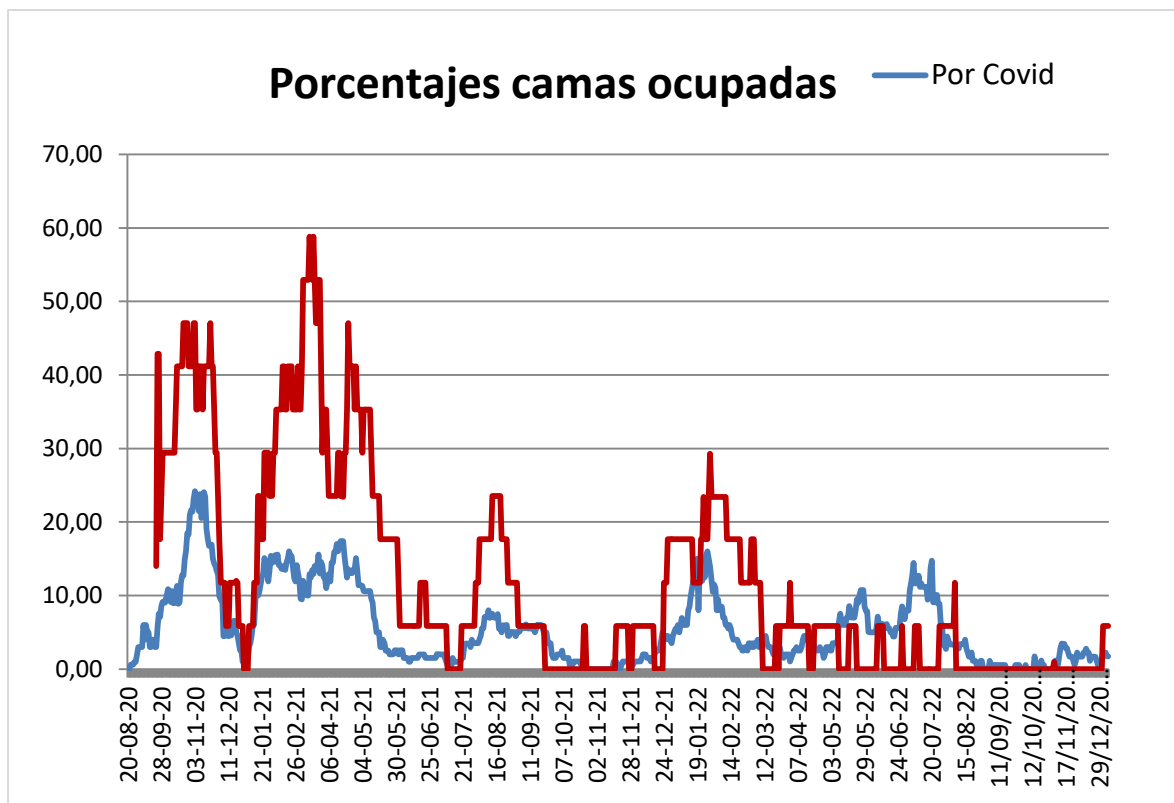
CASOS CONFIRMADOS COVID19-POBLACIÓN MAYOR 60 AÑOS					
CASOS DIAGNOSTICADOS EN LOS ÚLTIMOS 14 DÍAS			CASOS DIAGNOSTICADOS EN LOS ÚLTIMOS 7 DÍAS		
Nº	I.A	RIESGO	Nº	I.A	RIESGO
24	158,14	CIRCULACIÓN CONTROLADA	7	46,13	CIRCULACIÓN CONTROLADA

INCIDENCIA ACUMULADA >60 AÑOS POR GRUPO DE EDAD					
INCIDENCIA ACUMULADA A 14 DÍAS			INCIDENCIA ACUMULADA A 7 DÍAS		
60-69 AÑOS	70-79 AÑOS	>80 AÑOS	60-69 AÑOS	70-79 AÑOS	>80 AÑOS
157,94	185,74	113,72	48,6	23,22	75,82

INCIDENCIA ACUMULADA >60 AÑOS POR GRUPO DE EDAD Y SEXO						
INCIDENCIA ACUMULADA A 14 DÍAS				INCIDENCIA ACUMULADA A 7 DÍAS		
SEXO	60-69 AÑOS	70-79 AÑOS	>80 AÑOS	60-69 AÑOS	70-79 AÑOS	>80 AÑOS
<b>HOMBRES</b>	167,18	200,1	212,54	47,77	0,0	106,27
<b>MUJERES</b>	148,37	173,31	58,93	49,46	43,33	58,93



NIVEL DE UTILIZACIÓN DE SERVICIOS ASISTENCIALES POR COVID-19	
Porcentaje de hospitalizados no UCI: 1,71%	<b>CIRCULACIÓN CONTROLADA</b>
Tasa de nuevas hospitalizaciones 7 días: 4,79	<b>CIRCULACIÓN CONTROLADA</b>
Tasa de ocupación hospitalaria por 100.000 hab:3,59	<b>CIRCULACIÓN CONTROLADA</b>
Nº casos hospitalizados no UCI:3	
Porcentaje de hospitalizados en UCI:5,88%	<b>RIESGO BAJO</b>
Tasa de nuevas hospitalizaciones UCI 7 días: 1,2	<b>RIESGO BAJO</b>
Tasa de ocupación UCI por 100.000 hab:1,20	<b>RIESGO BAJO</b>
Nº Casos hospitalizados UCI:1	



CASOS FALLECIDOS		
FALLECIDOS TOTALES	CON FECHA DE DEFUNCION EN LOS ÚLTIMOS 7 DÍAS	LETALIDAD GLOBAL DE LA PANDEMIA
<b>194</b>	0	0,78

**NUMERO DE CASOS PERTENECIENTES A GRUPOS VULNERABLES**

- Mayores de 60:7
- Inmunodeprimidos: 0
- Embarazadas: 0

**- Brotes activos en colectivos vulnerables: 0**

Centro sanitario: 0

Centro socio-sanitario: 0

Centros penitenciarios: 0

**OTROS INDICADORES EPIDEMIOLÓGICOS:**

Positividad de P.D.I.A: 15,87

Tasa de P.D.I.A por 100.000 hab.: 1,51

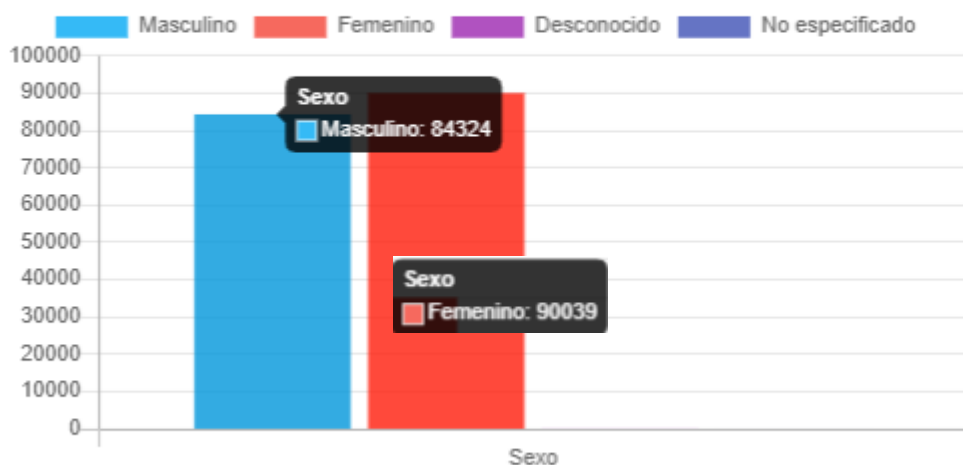
\*últimos 7 días consolidados.

**VACUNACION COVID-19**

Dosis acumuladas recibidas: 183.715

\*Fuente de datos: REGVACU

### Dosis administradas por sexo



Dosis inoculadas por edad

