

Fecha de informe: 16 de junio de 2023

En la Ciudad Autónoma de Ceuta hasta la fecha se han diagnosticado **24994** casos acumulados de COVID-19.

El número total de fallecidos es de 200.

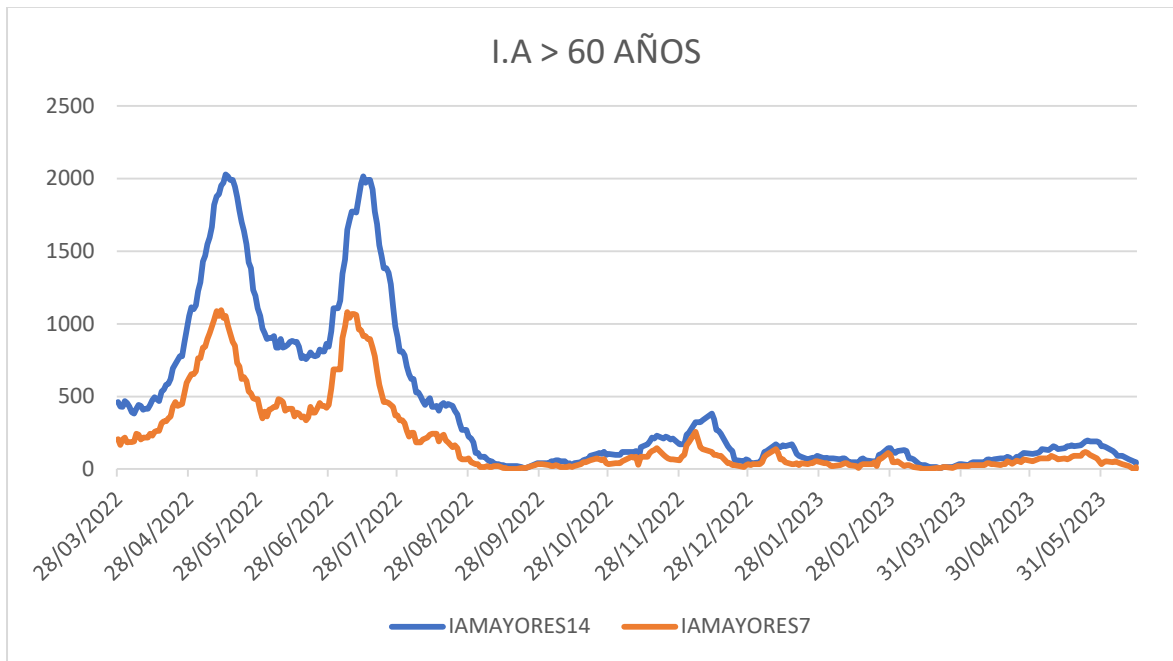
** Casos nuevos notificados desde el último informe (02-06-2023): 22

Datos consolidados el 15-06-2023

CASOS CONFIRMADOS COVID19-POBLACIÓN MAYOR 60 AÑOS					
CASOS DIAGNOSTICADOS EN LOS ÚLTIMOS 14 DÍAS			CASOS DIAGNOSTICADOS EN LOS ÚLTIMOS 7 DÍAS		
Nº	I.A	RIESGO	Nº	I.A	RIESGO
7	46,13	CIRCULACIÓN CONTROLADA	2	13,18	CIRCULACIÓN CONTROLADA

INCIDENCIA ACUMULADA >60 AÑOS POR GRUPO DE EDAD					
INCIDENCIA ACUMULADA A 14 DÍAS			INCIDENCIA ACUMULADA A 7 DÍAS		
60-69 AÑOS	70-79 AÑOS	>80 AÑOS	60-69 AÑOS	70-79 AÑOS	>80 AÑOS
85,04	0,0	0,0	24,3	0,0	0,0

INCIDENCIA ACUMULADA >60 AÑOS POR GRUPO DE EDAD Y SEXO						
INCIDENCIA ACUMULADA A 14 DÍAS				INCIDENCIA ACUMULADA A 7 DÍAS		
SEXO	60-69 AÑOS	70-79 AÑOS	>80 AÑOS	60-69 AÑOS	70-79 AÑOS	>80 AÑOS
HOMBRES	95,53	0,0	0,0	47,77	0,0	0,0
MUJERES	74,18	0,0	0,0	0,0	0,0	0,0



NIVEL DE UTILIZACIÓN DE SERVICIOS ASISTENCIALES POR COVID-19

Porcentaje de hospitalizados no UCI: 2,23% **RIESGO BAJO**

Tasa de nuevas hospitalizaciones 7 días: 3,59 **CIRCULACIÓN CONTROLADA**

Tasa de ocupación hospitalaria por 100.000 hab:4,79 **CIRCULACIÓN CONTROLADA**

Nº casos hospitalizados no UCI:4

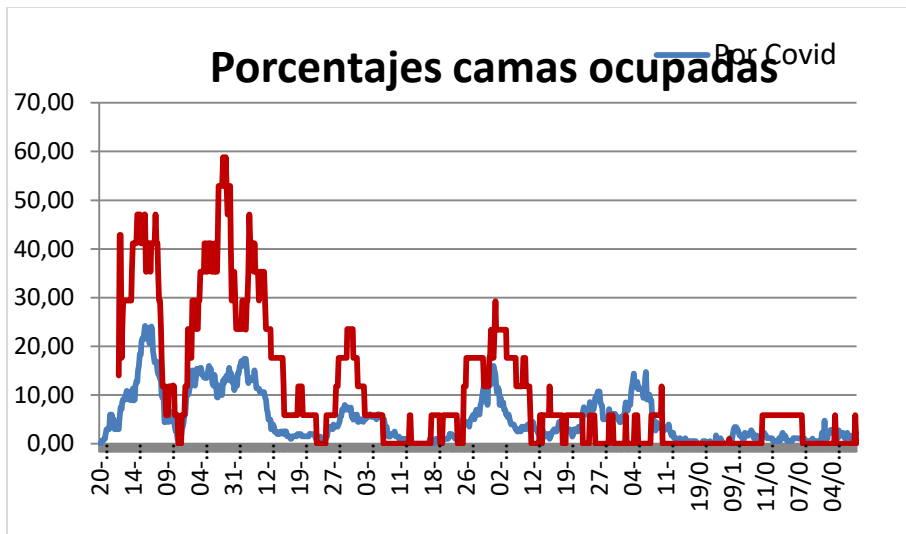
Porcentaje de hospitalizados en UCI:0% **CIRCULACIÓN CONTROLADA**

Tasa de nuevas hospitalizaciones UCI 7 días: 1,2 **CIRCULACIÓN CONTROLADA**

Tasa de ocupación UCI por 100.000 hab: 0 **CIRCULACIÓN CONTROLADA**

Nº Casos hospitalizados UCI: 0

** Los indicadores para la valoración del riesgo están basados en la última actualización publicada el 08 de noviembre de 2022 del Consejo Interterritorial del Sistema Nacional de Salud.



CASOS FALLECIDOS		
FALLECIDOS TOTALES	CON FECHA DE DEFUNCION EN LOS ÚLTIMOS 7 DÍAS	LETALIDAD GLOBAL DE LA PANDEMIA
200	0	0,8

OTROS INDICADORES EPIDEMIOLÓGICOS:

Positividad de P.D.I.A: 16,07

Tasa de P.D.I.A por 100.000 hab.: 0,67

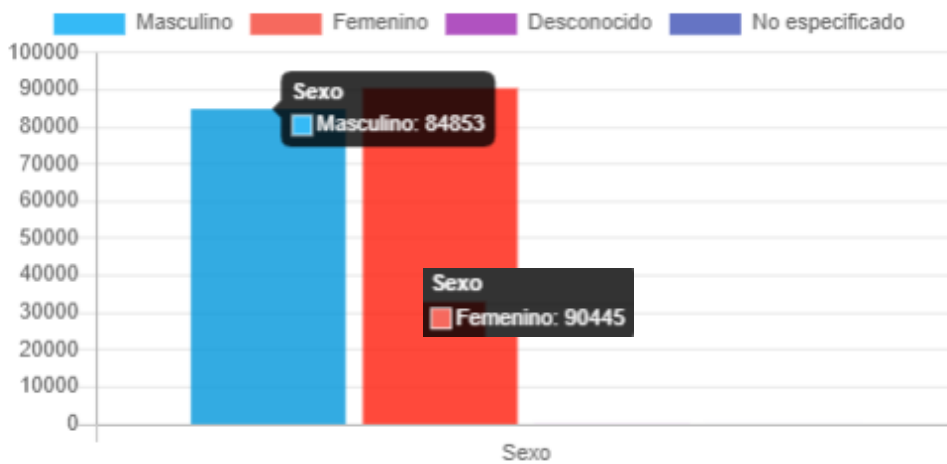
*últimos 7 días consolidados.

NUMERO DE CASOS PERTENECIENTES A GRUPOS VULNERABLES: 7

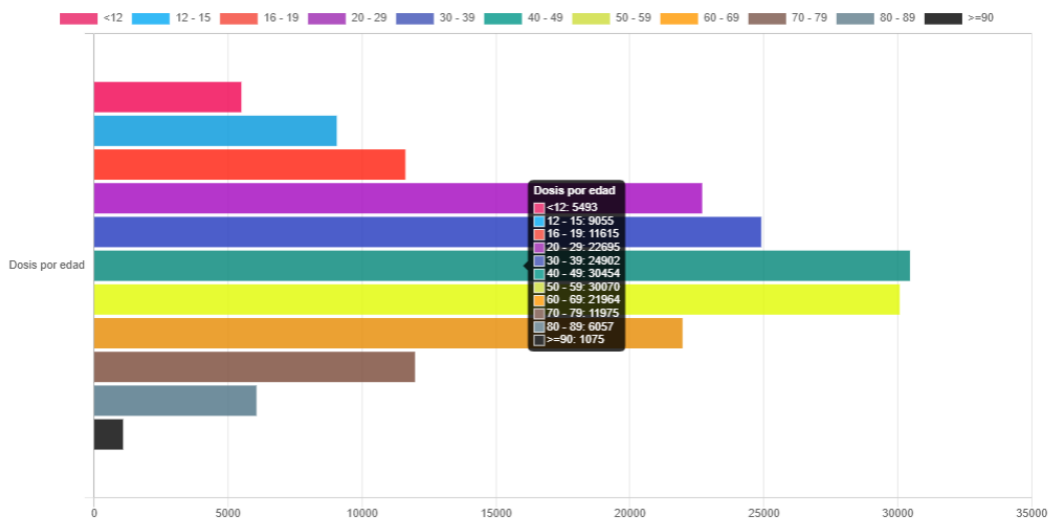
- Mayores de 60:7
- Inmunodeprimidos: 0
- Embarazadas: 0

- **Brotos activos en colectivos vulnerables: 0**
- Centro sanitario: 0
- Centro socio-sanitario: 0
- Centros penitenciarios: 0

Dosis administradas por sexo



Dosis inoculadas por edad



VACUNACION COVID-19

Dosis acumuladas recibidas: 183.415

*Fuente de datos: REGVACU